

1. Identificador del producto

Identificador SAC	: Gas Licuado del Petróleo
Otros medios de identificación	: Gas LP, LPG
Uso recomendado del producto químico y restricciones de uso	: Utilizado principalmente como combustible doméstico para la cocción de alimentos y calentamiento de agua. También puede usarse como combustible de hornos, secadores y calderas de diferentes tipos de industrias, en motores de combustión interna y en turbinas de gas para generación de energía eléctrica.
Datos sobre el proveedor	
Nombre	: Pemex Transformación Industrial. Subdirección de Procesos de Gas y Petroquímicos.
Domicilio	: Prolongación Paseo Usumacinta 1503, Colonia Tabasco 2000. Código Postal 86035. Villahermosa, Tabasco. México.
Teléfono	: 01 993 3103500 extensión 30170 para llamada nacional en México. Sustituir + 52 en vez de 01 en caso de llamada internacional.
Información adicional	: URL: www.pemex.com
Teléfono en caso de emergencia	: Llamar al Centro de Coordinación y Apoyo a Emergencias relacionados con la seguridad industrial, protección ambiental y seguridad física en centros de trabajo de Pemex, sus Empresas Productivas Subsidiarias y, en su caso, Empresas Filiales, disponible las 24 horas los 365 días al número telefónico 01 55 9689 6520. Llamar en caso necesario. al Centro de Información y Asistencia Toxicológica del Instituto Mexicano del Seguro Social, Conmutador 01 55 5627 6900 extensión

22317.

Llamar a 01 993 3103500 extensión 32633 clave 400 para servicio médico o 444 para contraincendio del Complejo Procesador de Gas Cactus.

Llamar a 01 993 3103500 extensión 33633 clave 400 para servicio médico o 444 para contraincendio del Complejo Procesador de Gas Nuevo Pemex.

Llamar al 01 921 2113000 (Plantas Cangrejera) extensión 33394 para servicio médico y 33450 para contraincendio del Centro de Proceso de Gas y Petroquímicos Coatzacoalcos.

Llamar al 01 782 8261000 extensión 33170 clave 446 para servicio médico o extensión 36123 clave 445 para contraincendio del Complejo Procesador de Gas Poza Rica.

Llamar al 01 899 9217600 extensión 56100 para servicio médico y 56213 o 56841 para contraincendio del Complejo Procesador de Gas Burgos.

Llamar al 01 229 9892600 extensión 25134 para contraincendio del Complejo Procesador de Gas Matapionche.

Sustituir + 52 en vez de 01 en caso de llamada internacional.

2. Identificación del peligro o peligros

Peligros	Clasificación SAC	Indicación de peligro
Físicos	Gases inflamables, categoría 1A. Gases a presión, categoría gas licuado.	H220 Gas extremadamente inflamable. H280 Contiene gas a presión; puede explotar si se calienta.
Para el medio ambiente	No clasificable	No aplica

Elementos de las etiquetas del SAC**Pictograma****Palabra de advertencia** : Peligro**Consejos de prudencia****General** : No aplica**Prevención** : (H220) P210 Mantener alejado del calor, superficies calientes, chispas, llamas al descubierto y otras fuentes de ignición. No fumar. (H341/H351) P202 No manipular antes de haber leído y comprendido todas las precauciones de seguridad. P280 Utilizar guantes, ropa de protección para la piel, equipo de protección para los ojos y zapatos de seguridad con suela antiderrapante y casquillo de acero.**Intervención** : (H220) P377 Fuga de gas inflamado: No apagar las llamas del gas inflamado si no puede hacerse sin riesgo. P381 En caso de fuga, eliminar todas las fuentes de ignición. (H341/H351) P308+P313 EN CASO DE exposición demostrada o supuesta: consultar a un médico**Almacenamiento** : (H220) P403 Almacenar en un lugar bien ventilado. (H280) P410+P403 Proteger de la luz solar. Almacenar en un lugar bien ventilado. (H341/H351) P405 Guardar bajo llave**Eliminación** : (H341/H351) P501 Eliminar el contenido o

recipiente como residuo peligroso conforme a la reglamentación local vigente.

Otros peligros que no figuren en la clasificación : Puede provocar dificultades respiratorias si se inhala (asfixiante simple).

Información adicional : No aplica

3. Composición / información sobre los componentes

Nombre común : Gas Licuado del Petróleo

Sinónimo(s) : LPG

Identidad química

Nombre químico	Número CAS	Concentración	Otros identificadores únicos
Gas Licuado de petróleo	68476-85-7	100,0%	Número Índice 649-202-00-6 Número Comunidad Europea 270-704-2
Componentes:			
Etano	74-84-0	2,50% volumen máximo	Número Comunidad Europea 200-814-8
Propano	74-98-6	60,00% volumen mínimo	Número Comunidad Europea 200-827-9
Butanos	106-97-8 75-28-5	40,00% volumen máximo	Número Comunidad Europea 203-448-7, 200-857-2
Pentano y más pesados	109-66-0	2,00% volumen máximo	Número Comunidad Europea 203-692-4

Impurezas y aditivos estabilizadores : Etil-mercaptano (odorizante) 0,0017-0,0028 ppm, Azufre total 140 máximo ppm.

Información adicional : No aplica

4. Descontaminación y primeros auxilios

Descontaminación : No disponible

Medidas de atención necesarias en caso de

Inhalación : Retirar a la víctima lejos de la fuente de exposición, donde pueda respirar aire fresco. Si la víctima no respira, inicie de inmediato la reanimación o respiración artificial.

Vía cutánea : Se deberá rociar o empapar el área afectada con agua tibia o corriente. No se use agua caliente. Quitarse la ropa y los zapatos impregnados. Solicite atención médica inmediata.

Vía ocular : Aplicar de inmediato y con precaución agua tibia. Busque atención médica inmediata.

Ingestión : No disponible

Síntomas y efectos más importantes, agudos o crónicos : La salpicadura de una fuga de gas licuado provoca congelamiento momentáneo, seguido de hinchazón y daño ocular, además de quemadura fría. Los efectos de una exposición prolongada pueden incluir: dolor de cabeza, náusea, vómito, tos, signos de depresión en el sistema nervioso central, dificultad al respirar, mareos, somnolencia y desorientación. En casos extremos pueden presentarse convulsiones, inconsciencia, incluso la muerte como resultado de la asfixia. En fase líquida puede ocasionar quemaduras por congelamiento. Crónico: Depresión del sistema nervioso central; Sensibilizante cardiaco.

Indicaciones sobre la atención médica inmediata y el tratamiento específico : **Retirar inmediatamente de la exposición**, si presenta dificultad al respirar, personal calificado debe administrar oxígeno medicinal.

5. Medidas de lucha contra incendios

Medios de extinción apropiados	: Polvo químico seco (púrpura K = bicarbonato de potasio, bicarbonato de sodio, fosfato monoamónico) agua espreada en forma de neblina para dispersión y para enfriamiento de superficies calientes que puedan provocar re-ignición.
Medios de extinción no apropiados	: Dióxido de carbono (CO ₂), espuma química.
Peligros específicos del producto químico	: El Gas Licuado de Petróleo puede entrar en BLEVE (Explosión por Expansión de Vapor de Líquidos en Ebullición) en minutos, por lo que los principales peligros son: Fuego, radiación térmica del fuego, explosión y proyectiles.
Medidas especiales que deben considerar los equipos de lucha contra incendios	: Mientras se observe el incendio, únicamente mantenerlo bajo control y en enfriamiento, sin sofocarlo o extinguirlo. Apague el fuego, solamente después de haber bloqueado la fuente de fuga y eliminar las fuentes de ignición, así como disipar la nube de vapores con agua espreada para enfriamiento o con vapor de agua. Utilizar equipo profesional completo de bombero y equipo de respiración autónomo: <ul style="list-style-type: none">▪ Evacúe al personal del área y ponga en acción el Plan de Emergencia. En caso de no tener un plan de emergencia a la mano, retírese de inmediato lo más posible del área contrario a la dirección del viento.▪ Proceda a bloquear las válvulas que alimentan gas a la fuga y ejecute las instrucciones operacionales o desfuegos al quemador, mientras enfría con agua, tuberías y recipientes expuestos al calor (el fuego, incidiendo sobre tuberías y equipos, provoca presiones excesivas). No intente apagar el incendio sin antes bloquear la fuente de fuga, ya

que, si se apaga y sigue escapando gas, se forma una nube de vapores con gran potencial explosivo, lastimando al personal involucrado en las maniobras de ataque a la emergencia.

Aviso adicional

: En la medida de lo posible, se recomienda mantener el área ventilada para disipación de los vapores de combustión y de remanente de producto.

Contar con personal de operación, mantenimiento, seguridad y contraincendio altamente entrenado y equipado para atacar incendios o emergencias con simulacros operacionales (falla eléctrica, falla de aire de instrumentos, falla de agua de enfriamiento, rotura de manguera, rotura de ducto de transporte, etc.) y contraincendio.

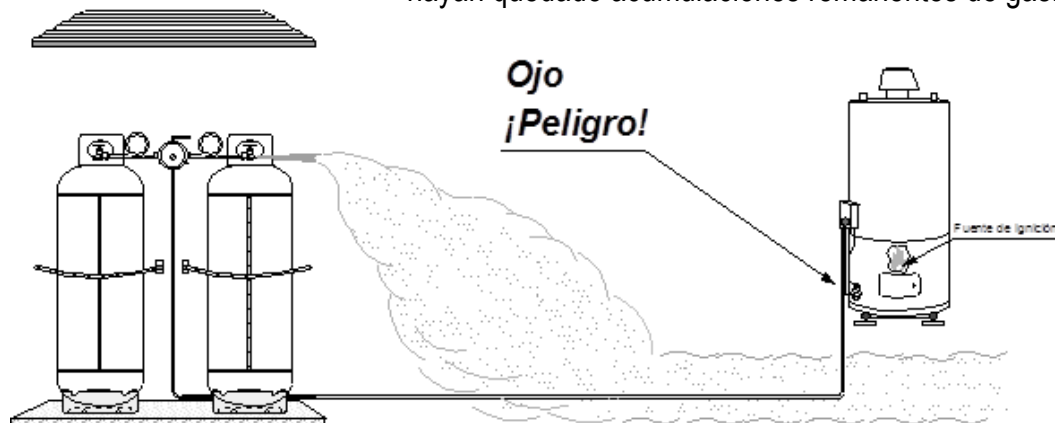
6. Medidas que deben tomarse en caso de liberación accidental**Precauciones individuales, equipos de protección y procedimientos de emergencia****Para el personal que no forma parte de los servicios de emergencia**

: Se debe evacuar el área inmediatamente, en sentido contrario a la dirección del viento y, solicitar ayuda a los cuerpos de emergencias, locales o externos de su localidad.

1. Los vapores de gas licuado son más pesados que el aire, por lo tanto, al fugar tienden a descender y acumularse en sótanos, alcantarillas, fosas, pozos, zanjas, etc. Sin embargo, su olor característico por el odorizante adicionado permite percibirlo fácilmente. La nube de gas acumulada puede encontrar fuentes de ignición y originar explosiones.
2. Si huele a gas, cierre la válvula de servicio y busque fugas. Utilice agua jabonosa, nunca use encendedores, velas, cerillos o flamas abiertas para tratar de localizar la posible fuga.
3. Si observa acumulación de vapores, asegúrese primero que no haya flamas cercanas o posibilidad de generar chispas (interruptores eléctricos, pilotos

de estufa, calentadores, anafres, velas, motores eléctricos, motores de combustión interna, etc.). Enseguida abra puertas y ventanas.

4. Disipe los vapores de gas licuado abanicando el área con trapos o cartones grandes. **NO USE VENTILADORES ELÉCTRICOS, NI ACCIONE INTERRUPTORES ELÉCTRICOS**, porque generan chispa y pueden producir explosiones.
5. **NO SE CONFÍE, MIENTRAS HUELA A GAS, EXISTE UN FUERTE PELIGRO DE EXPLOSIÓN.**
6. Si la fuga es mayor, llame a la Central de Fugas, al Departamento de Bomberos y/o Protección Civil.
7. Cerciórese de que el problema se resuelva y no hayan quedado acumulaciones remanentes de gas.



Desplazamiento típico de una fuga de gas licuado

Para el personal de los servicios de emergencia

: Esta es una condición realmente grave, ya que el gas licuado al ponerse en contacto con la atmósfera se vaporiza de inmediato, se mezcla rápidamente con el aire ambiente y produce nubes de vapores con gran potencial para explotar violentamente al encontrar una fuente de ignición.

Asegurar anticipadamente que la integridad mecánica y eléctrica de las instalaciones estén en óptimas condiciones (diseño, construcción y mantenimiento).

Prevenir que se acumule en los drenajes y alcantarillas.

Si aun así llega a fallar algo, considere lo indicado en la sección 5 de esta Hoja de Datos de Seguridad. Además de no intentar apagar el incendio sin antes bloquear la fuente de fuga, ya que, si se apaga y sigue escapando gas, se forma una nube de vapores con gran potencial explosivo. Pero deberá enfriar con agua rociada los equipos o instalaciones afectadas por el calor del incendio.

Utilizar equipo profesional completo de bombero y equipo de respiración autónomo.

En caso de derrame del producto líquido en cuerpos de agua: Aisle el área y prevenga de fuego o explosión para los barcos y otras estructuras, tomando en cuenta la dirección del viento, hasta que el material se disperse completamente.

Precauciones relativas al medio ambiente

: Evitar su liberación y quema. Evite la entrada a espacios confinados, drenajes, alcantarillas u otras áreas de posible acumulación. Asegure una adecuada ventilación.

Métodos y materiales de contención y limpieza

: Contenga el derrame, ventile el área y permita que se evapore.

Aviso adicional

: En la medida de lo posible, se recomienda mantener el área ventilada para disipación del remanente de producto.

7. Manejo y almacenamiento**Precauciones para un manejo seguro**

: Los vapores del gas licuado son más pesados que el aire y se pueden concentrar en lugares bajos donde no existe una buena ventilación para disiparlos. Nunca busque fugas con flama o cerillos. Utilice agua

jabonosa o un detector electrónico de fugas. Asegúrese que la válvula del contenedor esté cerrada cuando se conecta o se desconecta un cilindro. Si nota alguna deficiencia o anomalía en la válvula de servicio, deseche ese cilindro y repórtelo de inmediato a su distribuidor de gas. Nunca inserte objetos dentro de la válvula de alivio de presión.

Recomendaciones para la Instalación, Uso y Cuidado de Cilindros Portátiles y Tanques Estacionarios para Servicio de Gas Licuado:

1. Los tanques y cilindros para gas licuado deben instalarse sobre una base firme, preferentemente a la intemperie o en lugares abiertos, protegidos de golpes y caída de objetos. Los tanques estacionarios, además deben anclarse. Figuras 1 y 2.
2. Los cilindros deben sujetarse a la pared con un cable, cincho u otro medio adecuado para evitar que se caigan.
3. Proteja los recipientes de los rayos solares. La exposición a altas temperaturas provoca aumentos de presión y apertura de las válvulas de seguridad, con la subsecuente liberación de gas a la atmósfera.
4. Para evitar sobrellenados y presión excesiva en los recipientes, con la consecuente liberación de gas, se recomienda instalar en ellos, válvulas de servicio con dispositivo indicador de máximo nivel de llenado de líquidos. Figura 3.
5. Para evitar que las válvulas de seguridad fallen, manténgalas con un capuchón metálico, o un tapón especial de hule que las protege de la lluvia y de agentes extraños como polvo, basura, agua, etc.
6. Cada vez que cambie cilindros, exija a los operadores que no los maltraten y que le entreguen cilindros en buenas condiciones (pintura, golpes,

abolladuras, corrosión, etc.). Si la apariencia de estos no le satisface, pida que se los cambien.

7. Asegúrese de utilizar las herramientas adecuadas al conectar y desconectar los cilindros.
8. Una vez abierta la válvula de servicio, busque fugas con agua jabonosa en los puntos marcados con "X". Si observa burbujas, cierre la válvula de servicio y reapriete las conexiones. *No fume mientras realiza estos trabajos.* Figura 3.
9. No fuerce la espiral de expansión (pictel, pigtail o cola de cochino) su flexibilidad está diseñada para facilitar, sin dañar, la conexión entre las válvulas de servicio y los reguladores de presión. Figura 3.
10. No modifique su instalación de gas sin la debida autorización. Consulte a su distribuidor.

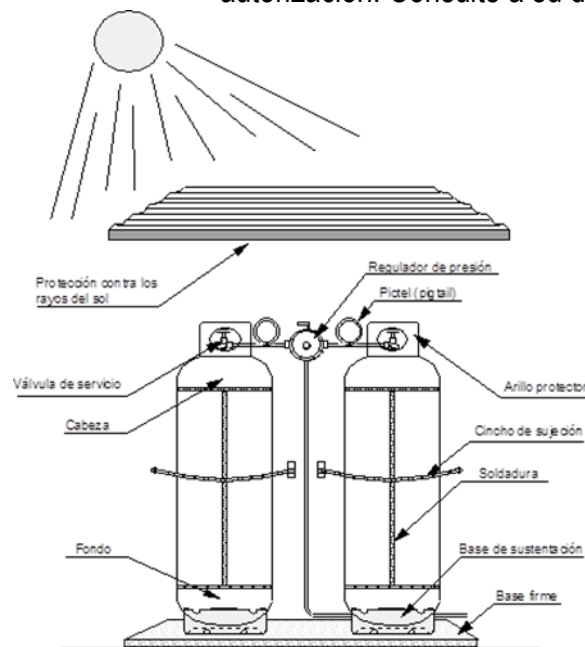


Figura 1. Instalación típica para cilindros portátiles

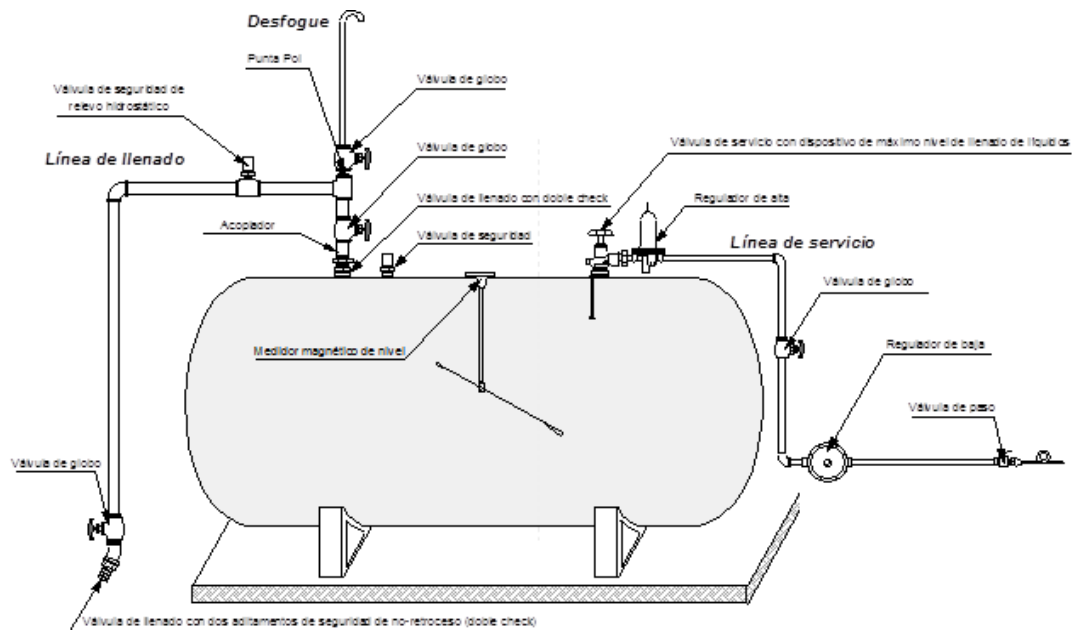


Figura 2. Instalación típica para tanques estacionarios

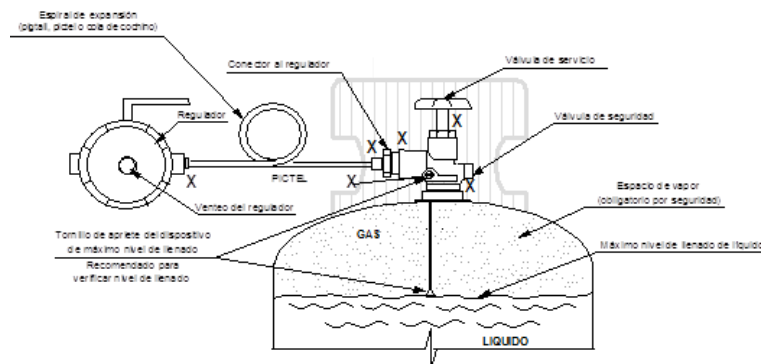


Figura 3. Muestra el dispositivo indicador de máximo nivel de llenado de líquidos, la espiral de expansión (pictel) y la localización de posibles puntos de fuga (X).

Considere de manera precautoria la instalación de:

- Detectores de mezclas explosivas, calor y humo con alarmas sonoras y visuales.
- Válvulas de operación remota para aislar grandes inventarios, entradas, salidas, en prevención a la rotura de mangueras, etc., para actuarlas localmente o desde un refugio confiable (cuarto de control de instrumentos).

Gas Licuado del Petróleo

HDS-PEMEX-TRI-SAC-11

Núm. Versión 1.0

NOM-018-STPS-2015 DOF 09.10.2015

- Redes de agua contra incendio permanentemente presionadas, con los sistemas de aspersión, hidrantes y monitores disponibles, con revisiones y pruebas frecuentes.
- Extintores portátiles.

Condiciones de almacenamiento seguro, incluida cualesquier incompatibilidad

: Almacene los recipientes en lugares autorizados, lejos de fuentes de ignición y de calor. Disponga precavidamente de lugares separados para almacenar diferentes gases comprimidos o inflamables, de acuerdo a las normas aplicables. Almacene invariablemente todos los cilindros de gas licuado, vacíos y llenos, en posición vertical, (con esto se asegura que la válvula de alivio de presión del recipiente, siempre esté en contacto con la fase vapor del LPG). No deje caer ni maltrate los cilindros. Cuando los cilindros se encuentren fuera de servicio, mantenga las válvulas cerradas, con tapones o capuchones de protección de acuerdo a las normas aplicables. Los cilindros vacíos conservan ciertos residuos, por lo que deben tratarse como si estuvieran llenos (NFPA-58, “Estándar para el Almacenamiento y Manejo de Gases Licuados del Petróleo”).

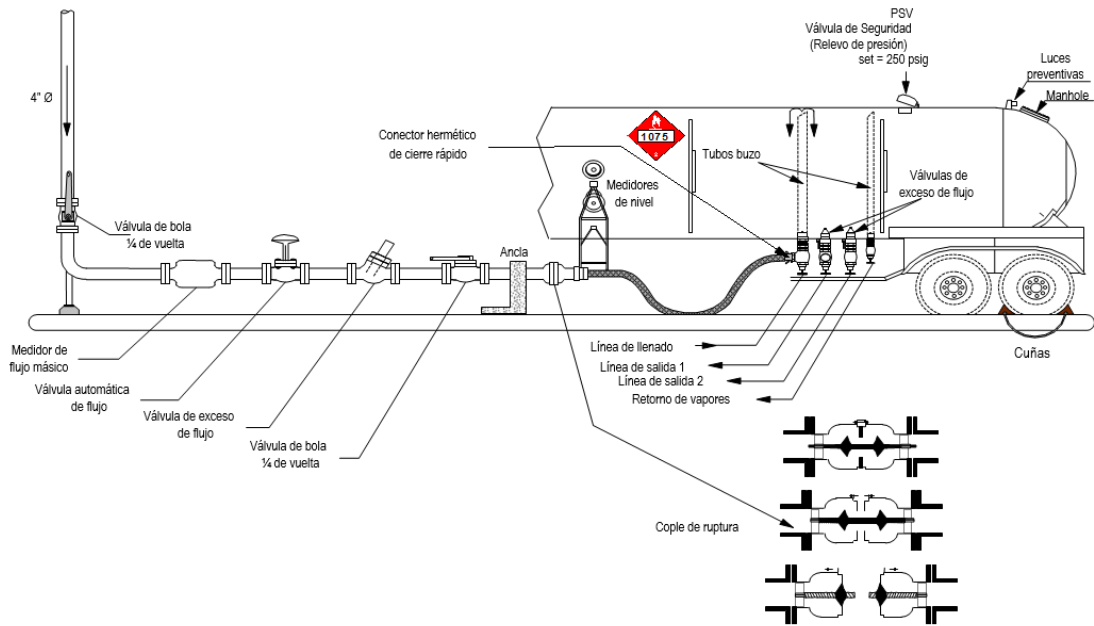
Aviso adicional

: Instalación típica para llenado de auto-tanque de gas licuado:

Gas Licuado del Petróleo
HDS-PEMEX-TRI-SAC-11

Núm. Versión 1.0

NOM-018-STPS-2015 DOF 09.10.2015


8. Controles de exposición / Protección personal
Parámetros de control
Límites de exposición laboral

Nombre químico	Tipo	ppm	mg/m ³	Observaciones	Referencia
Gas Licuado del Petróleo	PPT ¹	1000	No aplica	No disponible	NOM-010-STPS-2014

¹PPT: Promedio Ponderado por Tiempo

Índice Biológico de Exposición (IBE)

Nombre químico	Determinante o Parámetros biológicos	Momento del muestreo	IBE	Referencia
Gas Licuado del Petróleo	No disponible	No disponible	No disponible	No disponible

Controles de ingeniería adecuados : Ventile las áreas confinadas, donde puedan acumularse mezclas inflamables. Acate las medidas de seguridad indicadas en la normatividad eléctrica aplicable a este tipo de instalaciones.

Medidas de protección individual, como equipo de protección personal (EPP)

Protección de los ojos/la cara : Se recomienda utilizar lentes de seguridad reglamentarios y, encima de éstos, protectores faciales cuando se efectúen operaciones de llenado y manejo de gas licuado en cilindros y/o conexión y desconexión de mangueras de llenado.

Protección de la piel : Camisola de manga larga y pantalón u overol de algodón 100%, guantes de cuero, botas industriales de cuero con casquillo de protección y suela antiderrapante a prueba de aceite y químicos. Evite el contacto de la piel con el gas licuado debido a la posibilidad de quemaduras frías.

Protección de las vías respiratorias : En espacios confinados con presencia de gas, utilice Equipo de Respiración Autónoma en estos casos la atmósfera es inflamable o explosiva, requiriendo tomar precauciones adicionales.

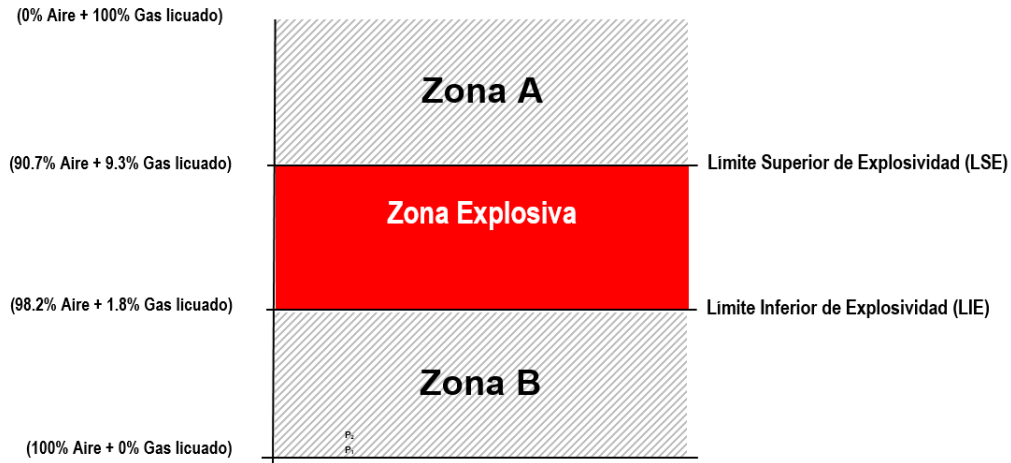
Peligros térmicos : Equipo para el ataque a incendios, traje profesional de bomberos completo, incluye casco, monja, chaquetón, pantalón, guantes y botas con casquillo, en materiales ignífugos o retardantes a la flama. En incendios deberá utilizar monja de material retardante a la flama. casco profesional de bombero. En incendios se debe utilizar equipo de respiración autónomo.

Otros : No disponible.

Información adicional : No disponible.

9. Propiedades físicas y químicas

Estado físico	: Gas
Color	: Incoloro
Olor	: Inodoro
Punto de fusión/punto de congelación	: En condiciones estándar: No aplica. En condiciones de almacenamiento y transporte: -167,9°C @ 101,325 kPa
Punto de ebullición o punto de ebullición inicial e intervalo de ebullición	: -32,5°C @ 101,325 kPa
Inflamabilidad	: Inflamable
Límites inferior y superior de explosión/límite de inflamabilidad	: Mezcla Aire + Gas licuado En condiciones ideales de homogeneidad, las mezclas de aire con menos de 1,8% y más de 9,3% de gas licuado no explotarán, aún en presencia de una fuente de ignición (Zonas A y B). Sin embargo, a nivel práctico deberá desconfiarse de las mezclas cuyo contenido se acerque a la zona explosiva, donde sólo se necesita una fuente de ignición para desencadenar una explosión.



Punto 1 = 20% del LIE.- Valor de ajuste de las alarmas en los detectores de mezclas explosivas.

Punto 2 = 60% del LIE.- Se ejecutan acciones de paro de bombas, bloqueo de válvulas, etc., antes de llegar a la Zona Explosiva.

Punto de inflamación	: -98°C
Temperatura de ignición espontánea	: 435°C
Temperatura de descomposición	: No disponible
pH	: En condiciones estándar: No aplica. En condiciones de almacenamiento y transporte: no disponible
Viscosidad cinemática	: No aplica
Solubilidad	: Aproximadamente 0,0079% en peso @ 20°C
Coefficiente de partición n-octanol/agua	: 1,09 – 2,8 @ 20°C y pH 7 (ECHA, 2018)
Presión de vapor	: 688 – 1379 kPa @ 37,8°C
Densidad o densidad relativa	: 0,5400 @ 15,56°C

Densidad relativa de vapor	: 2,01 @ 15,5°C (dos veces más pesado que el aire)
Características de las partículas	: No disponible
Información adicional	: Tiene un odorizante que le proporciona un olor característico, fuerte y desagradable para advertir su presencia. El más común es el etil mercaptano. La intensidad de su olor puede disminuir debido a la oxidación química, adsorción o absorción. El gas que fuga de recipientes y ductos subterráneos puede perder su odorización al filtrarse a través de ciertos tipos de suelo. La intensidad del olor puede reducirse después de un largo período de almacenamiento.

10. Estabilidad y reactividad

Reactividad	: Con productos químicos y gases licuados no refrigerados a presión.
Estabilidad química	: Estable en condiciones normales de almacenamiento y manejo
Posibilidad de reacciones peligrosas	: Puede entrar en BLEVE en minutos, por fuego, radiación térmica del fuego, explosión y proyectiles. No se polimeriza.
Condiciones que deben evitarse	: Mantener alejado de fuentes de ignición y calor intenso, así como de oxidantes fuertes.
Materiales incompatibles	: Oxidantes fuertes.
Productos de descomposición peligrosos	: Los gases o humos, productos normales de la combustión son bióxido de carbono, nitrógeno y vapor de agua. La combustión incompleta puede formar monóxido de carbono (gas tóxico). También puede

producir aldehídos (irritante de nariz y ojos) por la combustión incompleta.

11. Información toxicológica

Posibles vías de ingreso al organismo	: Por inhalación y cutánea.
Toxicidad aguda	: Exposición leve: Cefálea, vértigo y náuseas. Moderada: Pérdida de la coordinación motora y narcosis. Severa: Asfixia y pérdida del conocimiento que puede llevar a la muerte por anoxia anóxica.
Corrosión e irritación cutáneas	: En contacto con el líquido o gas comprimido provoca congelamiento de la parte afectada.
Lesiones oculares graves e irritación ocular	: En contacto con el líquido o gas comprimido provoca congelamiento de la parte afectada.
Sensibilización respiratoria o cutánea	: No aplica
Mutagenicidad en células germinales	: En animales de experimentación se ha presentado mutagénesis con el 1,3-butadieno.
Carcinogenicidad	: Estudios en trabajadores expuestos por vía inhalatoria al 1,3-butadieno han reportado un riesgo mayor de desarrollar cáncer del estómago, sangre y sistema linfático.
Toxicidad para la reproducción	: En animales de experimentación se ha presentado con la exposición del 1,3 butadieno vía inhalatoria en la preñez, bajo peso en el feto y defectos en el esqueleto.
Toxicidad sistémica específica de órganos blanco – exposición única	: Anoxia anóxica en caso de exposición severa.

Toxicidad sistémica específica de órganos blanco – exposiciones repetidas	: No aplica
Peligro de toxicidad por aspiración	: Referido en toxicidad aguda.
Síntomas relacionados con las características físicas, químicas y toxicológicas	: Efectos cutáneos y oculares en relación a la temperatura de almacenaje.
Efectos inmediatos o retardados así como efectos crónicos producidos por una exposición a corto o largo plazo	: En contacto con el líquido o gas comprimido provoca congelamiento de la parte afectada.
Datos numéricos de toxicidad, tales como estimaciones de toxicidad aguda	: No disponible.
Efectos aditivos (interactivos)	: No disponible.
Otra información	: No disponible.

12. Información ecotoxicológica**Ecotoxicidad** :

Organismos	Aguda	Crónica
Acuáticos	: No aplica.	: No aplica.
Terrestres	: No aplica.	: No aplica.

Persistencia y degradabilidad	: Sólo se encontrará en estado gaseoso en la atmósfera. El efecto de una fuga de GLP es local e instantáneo debido a la degradación en la atmósfera por la reacción con radicales hidroxilo producidos fotoquímicamente con una vida media de hasta 14 días. Tiene una partición del 100% a la atmósfera, por lo que la biodegradación en agua y suelo no son un proceso de destino ambiental importante.
Potencial de bioacumulación	: La bioconcentración en peces no es un proceso de destino ambiental importante.
Movilidad en el suelo	: La adsorción del suelo y sedimentos no es un proceso de destino ambiental importante.
Otros efectos adversos	: Puede migrar largas distancias de la fuente de fuga, que al entrar en contacto con algún punto de ignición, provocará la quema del gas y la generación de emisiones, básicamente de los Gases de Efecto de Invernadero que contribuyen al Cambio Climático.

13. Consideraciones de eliminación

No intente eliminar el producto no utilizado o sus residuos. En todo caso regréselo al proveedor para que lo elimine apropiadamente.

Los recipientes vacíos deben manejarse con cuidado por los residuos que contiene. El producto residual puede incinerarse bajo control si se dispone de un sistema adecuado para ello.

14. Información relativa al transporte

Número ONU	: 1075
Designación oficial de transporte	: Gases de petróleo, licuados

Clase(s) relativa(s) al transporte	: 2.1
Grupo de envase y/o embalaje, si aplica	: No aplica
Peligros para el medio ambiente	: No aplica
Precauciones especiales	: No se permite el transporte del gas natural comprimido de cantidades limitadas al amparo de la NOM-011-SCT2/2003 en México. No se permite el transporte como cantidad exceptuada. Envases y/o embalajes y Recipientes Intermedios para Granel (RIG) (IBC): Instrucciones de envase y embalaje P200: Recipientes a presión autorizados: Botellas, tubos, bidones a presión, bloques de botellas y Contenedores de Gas de Elementos Múltiples. 10 años para la periodicidad de los ensayos, con una presión de servicio no superior a dos terceras partes de la presión de ensayo. Cisternas portátiles y contenedores para graneles - Instrucción de transporte T50.
Transporte a granel conforme a los instrumentos de la Organización Marítima Internacional	: No aplica

15. Información sobre la reglamentación

Sustancia Seveso categoría P2.

16. Otra información

Clasificación del grado de riesgo NFPA : Salud: 1
 Inflamabilidad: 4
 Reactividad: 0



Fecha de elaboración : 24 septiembre 2018

Fecha de actualización : 24 septiembre 2018

Referencias

- :
 ATSDR. (6 de mayo de 2016). *ToxFAQs™: 1,3-Butadieno (1,3-Butadiene) | ToxFAQ | ATSDR*.
 Obtenido de <https://www.atsdr.cdc.gov>
 European Chemicals Agency. (2018). *Inicio - ECHA*.
 Obtenido de <https://echa.europa.eu>
 IPIECA. (2010). *Guidance on the application of Globally Harmonized System (GHS) criteria to petroleum substances*. London, United Kingdom: Global Oil and Gas Industry Association for Environmental and Social Issues.
 Naciones Unidas. (2015). *Recomendaciones relativas al Transporte de Mercancías Peligrosas Reglamentación Modelo*. Nueva York y Ginebra: Naciones Unidas.
 Naciones Unidas. (2017). *Sistema Globalmente Armonizado de Clasificación y Etiquetado de Productos (SGA) ST/SG/AC.10/30/Rev.7*. Nueva York y Ginebra: Naciones Unidas.
 PEMEX. (2007). *Hoja de Datos de Seguridad Gas Licuado del Petróleo*. México: PGPB.
 Petróleos Mexicanos. (2012). *Compendio de Toxicología y Toxinología*. México: PEMEX.
 PTI. (2018). *Monitoreo y Medición de Especificaciones de Productos Gas LP Especificación PGPB 007, con referencia a la NOM-016-CRE vigente*. México: Subdirección de Proceso de Gas y Petroquímicos.
 STPS. (28 de abril de 2014). *Norma Oficial Mexicana*

Gas Licuado del Petróleo**HDS-PEMEX-TRI-SAC-11**

Núm. Versión 1.0

NOM-018-STPS-2015 DOF 09.10.2015

NOM-010-STPS-2014, Agentes químicos contaminantes del ambiente laboral - Reconocimiento, evaluación y control. *Diario Oficial*.

STPS. (9 de octubre de 2015). NORMA Oficial Mexicana NOM-018-STPS-2015, Sistema armonizado para la identificación y comunicación de peligros y riesgos por sustancias químicas peligrosas en los centros de trabajo. *Diario Oficial*.

Transport Canada, CIQUIME, SCT, & U.S. Department of Transportation. (2016). *Guía de Respuesta en Caso de Emergencia*.

UNFCCC. (2018). *Manual del Sector de la Energía. Quema de Combustibles*. Obtenido de <https://unfccc.int>

Información adicional

: Si el nivel de odorización disminuye, notifique a su distribuidor.

Declaración

: La información presentada en este documento se considera correcta a la fecha de emisión para el producto que se indica. Y solo pretende comunicar los peligros físicos, para la salud o para el medio ambiente asociados. No debe considerarse como garantía de cualquier especificación del producto. Ni de responsabilidad por parte del productor por daños o lesiones al comprador o terceras personas por el uso de este producto, aun cuando hayan sido cumplidas las indicaciones expresadas en este documento, el cual se preparó sobre la base de que el comprador asume los riesgos derivados del mismo.